

Клавиатура CA-10 KLED-S предназначена для управления и программирования ПКП CA-10. Информация о состоянии системы безопасности передается посредством 23 светодиодных индикаторов и акустических сигналов. Клавиатура имеет 12 клавиш, предназначенных для ввода данных и запуска выбранных функций. Предусмотрена подсветка клавиш, а их нажатие может подтверждаться звуковым сигналом.

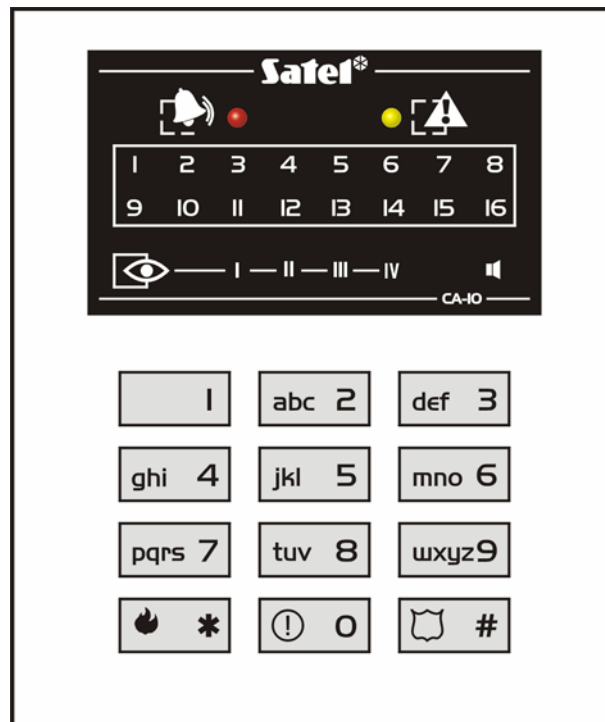


Рис. 1. Вид клавиатуры.

Светодиодные индикаторы показывают состояния 4 групп и 16 зон ПКП:



ТРЕВОГА - (красный цвет) – тревога в группе сигнализируется миганием диода. Диод погасает после сброса тревоги.



АВАРИЯ (желтый цвет) – мигание светодиода сигнализирует аварию в охранной системе.






ОХРАНА – 4 диода (зеленый цвет), обозначенные римскими цифрами от I до IV и присвоенные 4 группам (I – группа 1, II – группа 2, III – группа 3, IV – группа 4) – свечение диода означает, что данная группа поставлена на охрану. Мигание диода означает отсчет времени задержки на выход в группе. Кроме того, при использовании функции GO TO, быстро мигающий диод показывает группу, обслуживаемую в данный момент клавиатурой.












1...16 - диоды (красный цвет) сигнализируют состояние зон системы:

- светит – нарушение зоны,
- быстро мигает – память тревоги (зона вызвала тревогу, но она уже не нарушена),

- светит с кратковременным погасанием каждые 2 секунды – саботаж извещателя (зона типа 2EOL),
- мерцает каждые 2 секунды – память саботажа (произошел саботаж извещателя - зона типа 2EOL),
- медленно мигает – исключение зоны (индикация только при снятии группы с охраны).

■ - диод (желтый цвет) светит во время действия звуковой сигнализации (зуммера) клавиатуры.

Некоторые состояния ПКП сигнализируются дополнительно комбинациями свечения диодов  [ТРЕВОГА],  [ОХРАНА] и  [АВАРИЯ]:

- мигают попеременно диоды  [ТРЕВОГА] и  [ОХРАНА] (мигает один из диодов от I до IV, в зависимости от того, которой группе присвоена клавиатура) - ПКП находится в сервисном режиме;
- мигают одновременно диоды  [ТРЕВОГА],  [АВАРИЯ] и  [ОХРАНА] (мигает один из диодов от I до IV, в зависимости от того, которой группе присвоена клавиатура) - ПКП сигнализирует вход в меню функций пользователя;
- мигает диод  [ТРЕВОГА], а диоды  [ОХРАНА] и  [АВАРИЯ] светят постоянным светом - ПКП выполняет функцию индикации памяти тревог;
- мигает диод  [АВАРИЯ], диоды  [ТРЕВОГА] и  [ОХРАНА] светят постоянным светом - ПКП выполняет функцию индикации памяти аварий.

За остальной информацией по установке и обслуживанию клавиатуры обращайтесь к РУКОВОДСТВУ ПО УСТАНОВКЕ и РУКОВОДСТВУ ПОЛЬЗОВАТЕЛЯ ПКП СА-10.

Технические данные

Номинальное напряжение питания ($\pm 15\%$)	12В DC
Среднее потребление тока	15мА
Диапазон рабочих температур	-10°C...+55°C
Размеры корпуса (ширина x высота x толщина).....	80x95x20мм

Декларации соответствия ЕС и сертификаты в последней редакции
Вы можете скачать с веб-сайта www.satel.pl

